

5 月号

ほほえみ

Hohoemi

ぽすと

Post



家を建てたい！

こんにちは、エコアートの袴田です。突然ですがあなた様にとって「家」とは何だと思えますか？もちろん家族が生活する場所なのですがもう少し掘り下げて考えてみてください。

私が思うには、家は子供にとっては成長の場。母親にとっては家庭を守り子供を育てる場。父親にとっては仕事で疲れた身体を癒す場です。そして家族全員にとって、家は「心のよりどころ」であり「家族の絆」だと思います。家の果たす役割は、計り知れないほど重要ですね。家づくりに携わっている重要な家づくりをまかされる責任が引き締まる思いがするのです。

私は町屋の大工の次男坊として生まれ、祖父の代からの家業を継いでおります。結婚して最初は小さな借家に住みました。車も入れない狭い路地を50メートルくらい入ったところにある15坪ほどの小さな借家でした。家業を継ぐために勤め先を辞め、大工見習いをしていた給料も安かったので仕方がなかったのです。友人が訪ねて来ると「今だにこういうところがあるんだね」とよく言われたものです。友人・知人が「家を建て

た」とか「新車を買った」という話を聞くと貯金すら出来なかった私はコンプレックスを感じ、自分でも気付かぬうちに友人から遠ざかっていった時期もありました。だから、借家やアパート住まいの方の「家を建てたい！」という気持ちは痛いほどよくわかります。

だから私は、安くていい家を提供していきたい。私がしたようなつらい思いをしている人がいたら、一日も早くその思いから抜け出してほしいのです。「家を建てたい」と真剣に思っている人に、実現に向けて歩き出すのを助けてあげたいのです。それが私の、「安くて丈夫な家づくり」をしている理由です。

ごあいさつをお書きください

私は「心のよりどころ」である家「家族の絆」である家を、心をこめてつくっていきます。間取りを考える段階から家が完成してお引渡しをしたあとも、ずっとその思いに変わりはありません。

袴田

あんなに長く書けないうときは何事も大きくして全体を整えることができる



いきいき趣味らいふ

ボルダリングは、人工的な岩や壁に突起が作られていて、それを昇っていくというスポーツです。

同じようにクライミングを楽しむロッククライミング・フリークライミングと違って、室内でできるので天気に左右されない・危険が少ないといった特長があります。体を使いながら試行錯誤しクリアを目指すという、パズルゲームのような楽しさもあります。

近年人気が高まっているので、ボルダリング設備の整ったスポーツクラブや施設が増えています。初心者コースなどもあり、小さいお子さんからお年寄りまで、痩せている人からぽっ

ボルダリング



ちやり体型の方まで、それぞれのやり方で楽しむことができます。

必要となる道具は(貸し出すところもありますが)、基本的には「クライミングシューズ」「チョークバッグ」「チョーク」で、あとは自分が動きやすい服装で行くことです。施設ではインストラクターがいてきちんとした指導の下で行えるため、安心です。費用は入会登録料と練習場の利用料、コーチをしてもらう指導料などが必要で、1日使った場合、一般の大人が3,500円～、学生や大学生で3,000円～、中高生で2,500円～、小学生で2,000円～が相場です。

ペットと暮らそう♪

★誤飲・誤食に気を付けて★

飲・誤食なんてしないだろう」という油断が事故に繋がってしまいます。飼い主が気をつけてあげることが一番の予防です。もし誤飲・誤食をしてしまったら、早急に近くの動物病院に連絡をとり獣医師の指示を仰ぎましょう。その時は「**何を食べたか**」「**どのくらい食べてしまったのか**」をできるだけ正確に伝えましょう。

ペットの誤飲・誤食を防ぐためには、口が届くような場所に物を置かないことです。時と場合によっては、サークルなどで行動を制限するようにしましょう。また、散歩のときは、落ちていた物を口にしないように、名前を呼んだりリードを短く持ったりし、しっかりとコントロールしましょう。誤飲・誤食なんてしないだろう」という油断が事故に繋がってしまいます。飼い主が気をつけてあげることが一番の予防です。もし誤飲・誤食をしてしまったら、早急に近くの動物病院に連絡をとり獣医師の指示を仰ぎましょう。その時は「**何を食べたか**」「**どのくらい食べてしまったのか**」をできるだけ正確に伝えましょう。



★財布に入れるのは…★

節約玉手箱



お金はその日使う分だけを財布に入れるようにします。常に使う分だけ。余計に入れると余計なものを買ってしまいます。また、銀行のカードはお財布に入れず、別にします。ダブル引き出すのを防ぐためです。同じく、クレジットカードも入れないようにし、現金が足りないときにカードを使ってしまわないようにしましょう。その他、ポイントカードも最高5枚まで。お財布がメタボな人は支出もメタボになりがちなのです。スッキリしたお財布をキープするようにしましょう。また、大きなお金を支払うときは、別財布にいれておき、必要ときに支払います。生活費と混ぜないことで、使い込みを防止できます。

お金はその日使う分だけを財布に入れるようにします。常に使う分だけ。余計に入れると余計なものを買ってしまいます。また、銀行のカードはお財布に入れず、別にします。ダブル引き出すのを防ぐためです。同じく、クレジットカードも入れないようにし、現金が足りないときにカードを使ってしまわないようにしましょう。その他、ポイントカードも最高5枚まで。お財布がメタボな人は支出もメタボになりがちなのです。スッキリしたお財布をキープするようにしましょう。また、大きなお金を支払うときは、別財布にいれておき、必要ときに支払います。生活費と混ぜないことで、使い込みを防止できます。

いつまでも美しく

～爪を綺麗に伸ばす～

「爪を綺麗に伸ばせないから、ネイルも楽しめない」という人もいでしょう。けれども、きちんとケアすることで、綺麗に伸ばすことが可能です。

爪は皮膚の一部なので、やはり乾燥は大敵。指先や爪の乾燥が「爪が割れる」「爪が欠ける」などの原因になります。そのため、ハンドクリームやボディクリームで日々保湿することが大切です。さらに、トップコートやジェル、爪を保護するクリームで爪をコーティングするのも有効。爪が割れたり、剥がれたりするのを外側から防いでくれます。色がついていないものが多いのでネイル NG な職場の方でも大丈夫です。また、爪の美容液やキューティクルオイルなど、爪に直接栄養を補給する方法もありま

す。爪の根元を中心に塗り、マッサージをしましょう。ただ単にマッサージするよりも、これらのアイテムでより早く爪を伸ばすことができます。

また、睡眠やバランスの良い食事、水分補給、適度な運動など、全身の健康に良いことは、当然爪にも好影響を与えます。それだけでも、爪が健康的になり、綺麗に伸ばすことに繋がるのです。



こんなときどーする!?

年中行事から

冠婚葬祭まで

～ 家族葬…参列すべき? 香典は? ～

家族葬は、一般葬と違った点に注意が必要です。


家族葬は、一般の会葬者を招かずに、家族や近親者のみで執り行われます。親しい間柄の知人・友人が参列することもあります。それは遺族側が希望する場合のみ。案内が無いにもかかわらず参列することは控えましょう。また、身内の範囲も、親兄弟・子どもだけでなく、おじ・おば・いとこなどを含めることもあります。これは故人の遺志、あるいは喪主の判断

で決められることなので、親戚でも確認が必要です。ご焼香は葬儀後であっても訪問して行うことができますから、遺族側から家族葬に参列してほしい意思表示がない限り、遠慮するのがマナーなのです。

また、参列する場合も、一般の葬儀とは違って香典を辞退されることが多いので、その場合は香典を用意する必要がありません。連絡を受けた段階で香典や供花を辞退する旨を伝えられたのであれば、素直に従いましょう。何も言われなかったときは、念のために香典を用意して行くという形にしましょう。

参列しない場合も、遺族が香典を受けつけているかを事前に確認したうえで、家族葬に参列する方に代理で渡してもらうか、後から弔問にうかがいます。郵送するのもよいでしょう。

いずれも、遺族にお返しをしなくてはならないという負担をかけない配慮になります。



【《その家族葬、本当に参列すべき?》 <https://www.osohshiki.jp/column/article/92/>】



これで今夜のおかずはおまかせ！

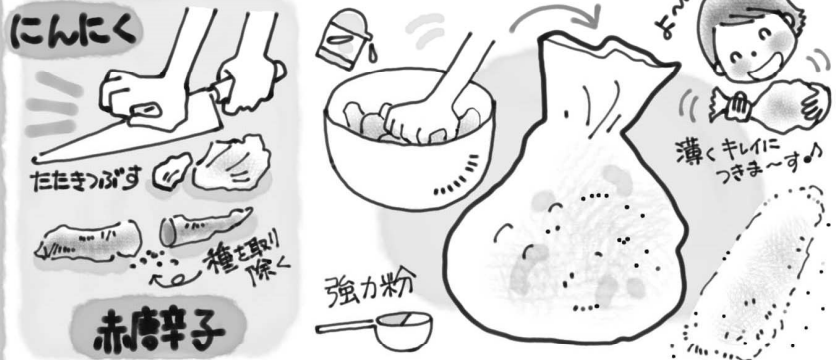
かんたん・おいしいへにー料理

鶏手羽のガーリック焼き

材料(2人分)

鶏手羽中.....	300g
しょうゆ.....	小さじ2
強力粉.....	大さじ1/2
こしょう.....	少々
オリーブオイル.....	大さじ2
にんにく.....	2片
赤唐辛子.....	2本
ローリエ.....	2枚
レモン.....	1/2個

- ①にんにくは包丁でたたきつぶし、赤唐辛子は半分に切って種を取り除く。
- ②鶏肉にしょうゆをまぶす。ポリ袋に強力粉、こしょうと鶏肉を入れて空気を入れ、口をしっかり閉じて、ポリ袋ごとふって、鶏肉に粉をまぶしつける。



- ③フライパンにオリーブオイル、①、ローリエを入れて中火にかける。オリーブオイルに十分香りが移ったら、鶏肉を並べ入れて焼く。

- ④カリッとしたら裏返してさらに焼き、両面をカリカリに焼き上げる。器に盛りつけ、レモンを添える。



手羽先・手羽中・手羽元


【参考】キッコーマンホームクッキング <http://www.kikkoman.co.jp/homecook/>

手羽先・手羽中・手羽元いずれも「手羽（鶏の翼部分）」の一部です。「手羽先」はくの字に曲がっている鳥の羽の先の部分で、脂肪分（コラーゲン）を豊富に含んでいます。手羽先の内、節までの半分の太い方が「手羽中」です。手羽先の中でも食べられる肉の大半がこの部分に集中しています。手羽中をさらに縦に半分にしたものは、スペアリブや手羽中ハーフなどと販売されることが多く、火の通りが早く食べやすいのが特徴です。また、手羽中の2本の骨のうち1本を抜き、形を整えたものを「チューリップ」と言い、唐揚げにして飾りをつけるとパーティーなどで活躍する1品になります。

「手羽元」は鶏の胸に接続されていた部分で、ウィングスティックとも呼ばれます。手羽先よりも肉が多く、脂肪分は少なくなります。



Mr.ビルドの わくわくリフォームのヒント



<今月のヒント> 屋上緑化で省エネ

屋根や屋上に防水を施し、軽量土壌などをのせて芝生やセダムなどを栽培することを「屋上緑化」と言います。近年、省エネ対策の一環として注目されており、特に断熱効果における冷暖房の省エネ効果に注目が集まっています。最上階への焼け込みや照り返し防止、雨水の流出緩和、大気

の浄化など、植物の蒸散作用で周辺の気温を下げたり、植物が直射日光をさえぎって断熱効果を発揮したりするほか、ヒートアイランド現象の緩和にも役立ちます。

また、植物によって建物に紫外線が直接当たるのを防げるので、コンクリートなどのひび割れや劣化防止にもなりそうです。

さらに緑化によって景観が良くなるので、住まいのちょっとした憩いの場としては最適でしょう。菜園を作れば収穫の喜びも得

られます。地域によっては屋上緑化の助成金が出るところもあるようです。



職人紹介のコーナー

こんにちは 大工棟梁 吉田 隆仁 です。



ジェットスキー大好き！

社員や職人の紹介文
をお書きください

今月も、私たちの作ったニュースレターを
ご覧いただきましてありがとうございました。
来月も一生懸命作ります。お楽しみに！

